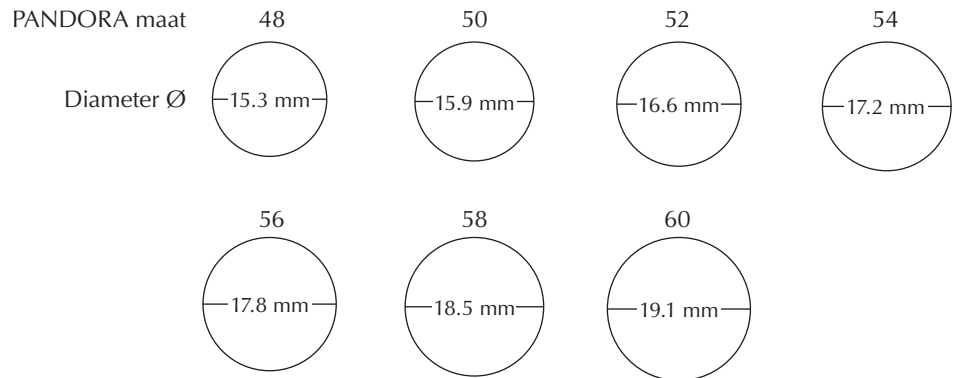


BEPAAAL DE PERFECTE RING MAAT

DE RING MATEN



Controleer de afdruknauwkeurigheid door te meten of de onderstaande schaalverdeling 50 mm bedraagt.



RING MAAT VERGELIJKINGS TABEL

PANDORA	UK	US	DIAMETER	
			INCHES	MM
48	H ¹ / ₂ – I ¹ / ₂	4 ¹ / ₂ – 5	0.59 – 0.60	15.01 – 15.28
50	J – K	5 ¹ / ₂	0.61 – 0.63	15.61 – 15.92
52	L – L ¹ / ₂	6 – 6 ¹ / ₂	0.65 – 0.65	16.40 – 16.55
54	M ¹ / ₂ – N ¹ / ₂	7	0.67 – 0.68	16.99 – 17.19
56	O – P	7 ¹ / ₂ – 8	0.69 – 0.70	17.58 – 17.83
58	P ¹ / ₂ – Q ¹ / ₂	8 ¹ / ₂ – 9	0.72 – 0.73	18.17 – 18.46
60	R ¹ / ₂ – S	9 – 9 ¹ / ₂	0.74 – 0.75	18.87 – 19.10

STAPELRINGEN



Kies uw eerste RING



En combineer met één of meer bijpassende ringen...



...om uw eigen set RINGEN samen te stellen

PANDORA
UNFORGETTABLE MOMENTS

BEPAAAL DE PERFECTE ARMBAND MAAT

ZILVEREN CHARMARMBAND MOMENTS COLLECTIE

- De meest gangbare armbandmaat is 19 cm.
- Een armband heeft de perfecte maat als u uw pols strak opmeet en hier 2 cm bij optelt.
- Als u tussen twee maten in zit, moet u zich afvragen hoe u uw armband het liefste draagt. Als u van een strakkere armband houdt, kiest u de kleinere maat. Als u de voorkeur geeft aan een losse armband, kiest u de grotere maat.
- Houd er rekening mee dat een nieuwe armband in het begin stijf aanvoelt waardoor deze te strak lijkt te zitten. De armband zal tijdens het dragen snel soepeler en flexibeler worden.
- Als u uw armband vaak draagt, zal hij in het eerste jaar ongeveer 1 cm wijder worden. Deze periode is afhankelijk van hoe vaak u de armband draagt en hoeveel charms er aan uw armband zitten.
- Na een jaar kan de armband nog wat wijder worden, maar niet veel.
- Charms nemen niet zoveel ruimte in beslag als u wellicht zou denken. Volg daarom altijd onze richtlijnen als u de maat van uw armband bepaalt.
- Als u met slechts enkele charms begint, lijkt uw armband in het begin wellicht wat los. Dit zal veranderen naarmate u meer charms aan de armband toevoegt.
- U kunt ook een bestaande armband opmeten. Meet de armband voor de juiste maat vanaf de uiteinden op. Vergeet hierbij niet dat als u de armband al enige tijd hebt (1 jaar of langer), deze mogelijk al 1 cm wijder is geworden.

MOMENTS ZILVEREN BANGLE

De PANDORA Bangle armband is in drie maten verkrijgbaar:

- Maat 17 cm: past rond een pols met omtrek tussen 15 en 16 cm. Als u echter charms toevoegt, raden wij u aan om een maat groter te kiezen.
- Maat 19 cm: past rond een pols met omtrek tussen 17 en 18 cm. Als u echter charms toevoegt, raden wij u aan om een maat groter te kiezen.
- Maat 21 cm: past rond een pols met omtrek tussen 19 en 20 cm. Als u charms toevoegt, zal de armband strakker zitten.

TYPE ARMBAND

STRAKKE POLSMaat

AANBEVOLEN ARMBANDMAAT

MAX. AANBEVOLEN AANTAL CHARMS

Zilveren Charm Bracelet



14 cm
15 cm
16 cm
17 cm
18 cm
19 cm
20 cm

16 cm
17 cm
18 cm
19 cm
20 cm
21 cm
23 cm

Een gemiddelde armband heeft 15-20 charms, spacers of veiligheidskettinkje. Dit is afhankelijk van de maat van de armband en charms.

Zilveren Bangle





15-16 cm
16-18 cm
19-20 cm

17 cm
19 cm
21 cm

Maximaal aanbevolen aantal charms 15-20 ongeacht de lengte van de armband.

LEREN ARMBANDEN MOMENTS COLLECTIE

- Wij raden u aan om de leren armbanden met maximaal 7-9 charms te dragen, ongeacht de lengte van de armband.
- Er zijn silicone inzetstukjes verkrijgbaar die in combinatie met de clips kunnen worden gebruikt om de charms op hun plaats te houden. Deze zijn verkrijgbaar in de PANDORA winkel bij u in de buurt.
- Vanwege de natuurlijke eigenschappen van leer kan de armband uitzetten of krimpen afhankelijk van het klimaat, de luchtvochtigheid, de warmte en/of de plaats waar u de armband bewaart.
- U kunt ook een bestaande armband opmeten. Meet de armband voor de juiste maat vanaf de uiteinden op.
- Vergeet hierbij niet dat als u de armband al enige tijd hebt (1 jaar of langer), deze mogelijk al 1 cm wijder is geworden.

TYPE ARMBAND	STRAKKE POLSMAAT	AANBEVOLEN ARMBANDMAAT	MAX. AANBEVOLEN AANTAL CHARMS
ENKELVOUDIGE GEWEVEN LEREN ARMBANDEN	Tot en met 16 cm 17 cm of 18 cm 19 cm	S1 – 17.5 cm S2 – 19 cm S3 – 20.5 cm	Maximaal aanbevolen aantal charms 7-9 ongeacht de lengte van de armband.
			
DUBBELE GEWEVEN LEREN ARMBANDEN	Tot en met 16 cm 17 cm of 18 cm 19 cm	D1 – 35 cm D2 – 38 cm D3 – 41 cm	Maximaal aanbevolen aantal charms 7-9 ongeacht de lengte van de armband.
			
DRIEVOUDIGE GEWEVEN LEREN ARMBANDEN	Tot en met 16 cm 17 cm of 18 cm 19 cm	T1 – 52 cm T2 – 57 cm T3 – 61 cm	Maximaal aanbevolen aantal charms 7-9 ongeacht de lengte van de armband.
			

MOMENTS COLLECTIE ARMBANDEN MET MEERDERE STRENGEN

- Wij raden u aan om armbanden met meerdere strengen met maximaal 7-9 charms te dragen.
- U kunt ook een bestaande armband opmeten. Meet de armband voor de juiste maat vanaf de uiteinden op. Vergeet hierbij niet dat als u de armband al enige tijd hebt (1 jaar of langer), deze mogelijk al 1 cm wijder is geworden.

TYPE ARMBAND	STRAKKE POLSMAAT	AANBEVOLEN ARMBANDMAAT	MAX. AANBEVOLEN AANTAL CHARMS
DRIEVOUDIGE LEREN ARMBANDEN	Tot en met 16 cm 17 cm of 18 cm 19 cm	M1 – 17 cm M2 – 19 cm M3 – 20 cm	Maximaal aanbevolen aantal charms 7-9 ongeacht de lengte van de armband.



ZILVEREN CLIPARMBAND MET 1 OF 5 CLIPS UIT DE COLLECTIE MOMENTS

Een cliparmband heeft de perfecte maat als u uw pols strak opmeet en hier 2 cm bij optelt.

- Zowel de armband met 1 of 5 clips zijn verkrijgbaar in de eSTORE in de maten 15 cm, 16 cm, 17 cm, 18 cm, 19 cm, 20 cm, 21 cm en 23 cm
- De MOMENTS-armbanden met 1 of 5 clips kunnen alleen met clips en niet met charms worden gedragen.

TYPE ARMBAND	STRAKKE POLSMAAT	AANBEVOLEN ARMBANDMAAT	MAX. AANBEVOLEN AANTAL CHARMS
CLIPARMBAND 1 CLIP	14 cm 15 cm 16 cm 17 cm 18 cm 19 cm 20 cm	16 cm 17 cm 18 cm 19 cm 20 cm 21 cm 23 cm	Maximaal 1 clip ongeacht de lengte van de armband.



VEILIGHEIDSKETTINKJES

- Veiligheidskettinkjes van PANDORA kunnen aan een armband worden bevestigd om te voorkomen dat er charms afvallen en kwijtraken.
- Het veiligheidskettinkje is aan één kant flexibel en is draaibaar, zodat u het gemakkelijk aan uw armband kunt schroeven. Zorg ervoor dat u de flexibele kant als laatste vastschroeft.



De kettinkjes zijn verkrijgbaar in de volgende maten (afhankelijk van beschikbaarheid):

- 4 cm
- 5 cm
- 6 cm
- 7 cm

MOMENTS COLLECTIE ARMBANDEN MET BOLSLUITING

- Ga voorzichtig te werk als u de armband met de bolsluiting sluit.
- Zorg ervoor dat het uiteinde van de armband in het slot ligt en dat het slot na sluiting goed vastzit.
- Forceer het slot niet als het niet goed sluit. Verander de positie van het uiteinde van de armband en probeer het opnieuw.
- Er is een slotopener (artikelnr.: 890000PCZ) verkrijgbaar voor € 29.



HET ARMBANDEN CONCEPT

Kies een ARMBAND

Voeg 2 CLIPS toe

Combineer met uw favoriete CHARMS

Bescherm uw armband met een VEILIGHEIDSKETTINKJE...

...om uw eigen CHARM ARMBAND te creëren.

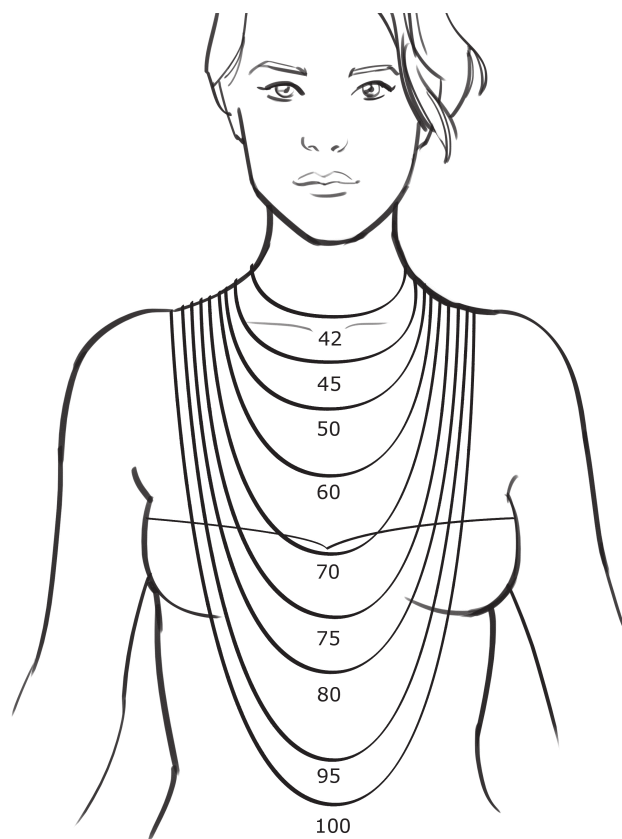


BEPAAAL DE PERFECTE COLLIER LENGTE

COLLIER LENGTE

De PANDORA collier is in verschillende lengte en tinten sterling zilver verkrijgbaar – van zwart geoxideerd tot schitterend glanzend zilver.

Om het voor u gemakkelijker te maken de juiste maat te vinden, hebben wij hier een afbeelding voor u waarop u kunt zien hoe de verschillende lengten vallen.



CREEËR UW EIGEN COLLIER



Kies uw favoriete
COLLIER



Combineer met
een prachtige
COLLIERHANGER...



...om uw eigen COLLIER te
creëren

PANDORA
e STORE